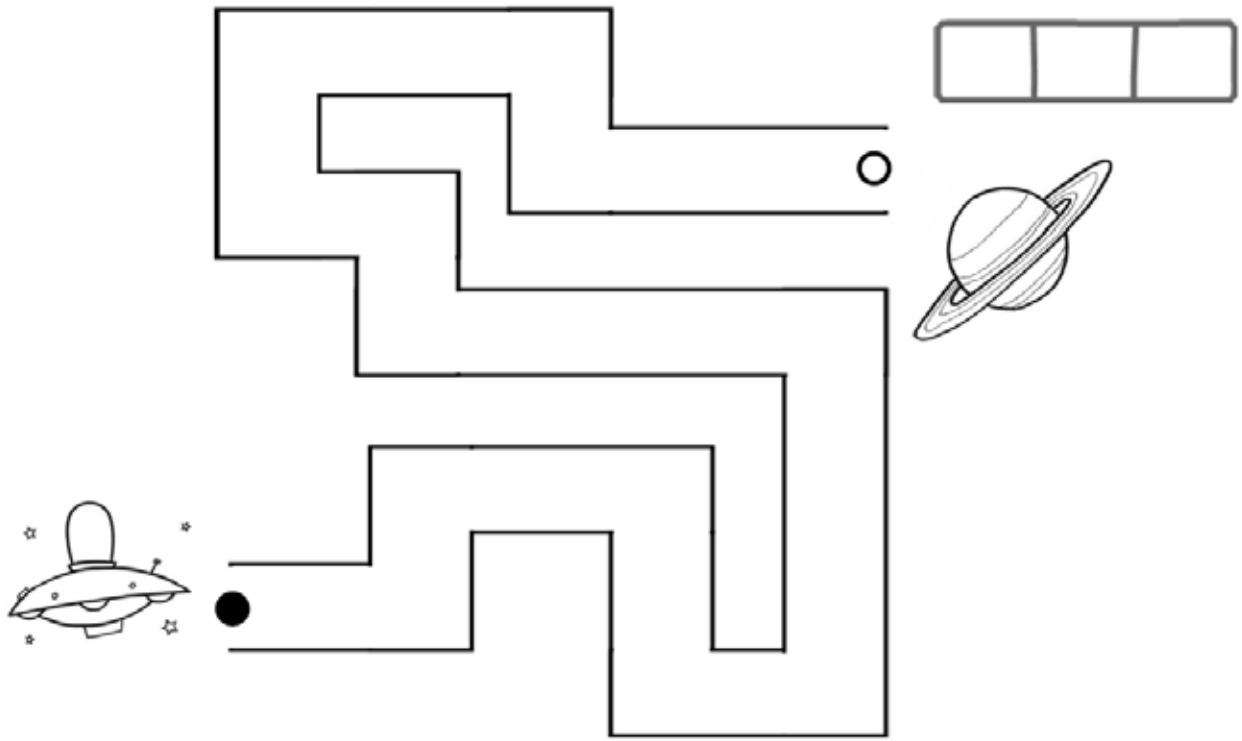


*Laberinto:
línea curva*

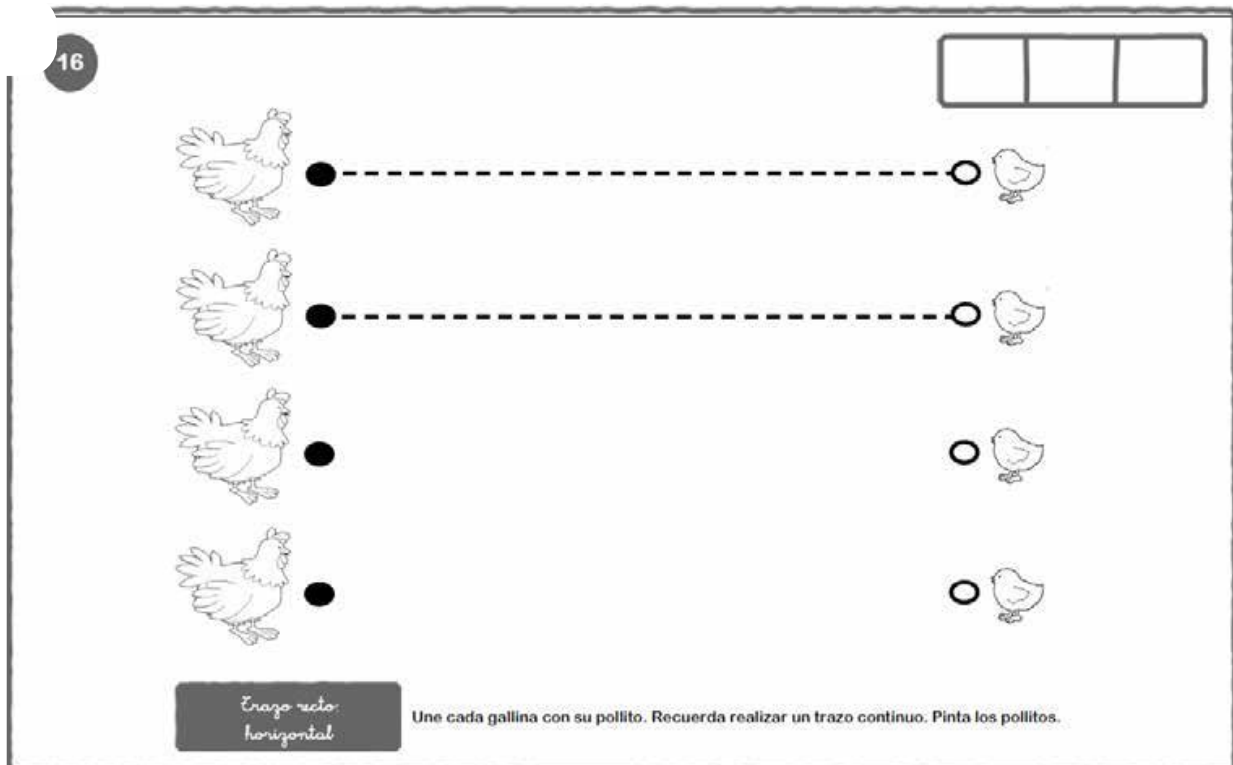
Traza con lápiz mina el camino que debe seguir el auto para llegar a su casa. Recuerda comenzar en el punto de inicio y realizar un trazo continuo. Pinta la casa.



*Laberinto:
línea recta*

Traza con lápiz mina el camino que debe seguir el extraterrestre para llegar a su planeta. Recuerda comenzar en el punto de inicio y realizar un trazo continuo. Pinta la nave espacial

16

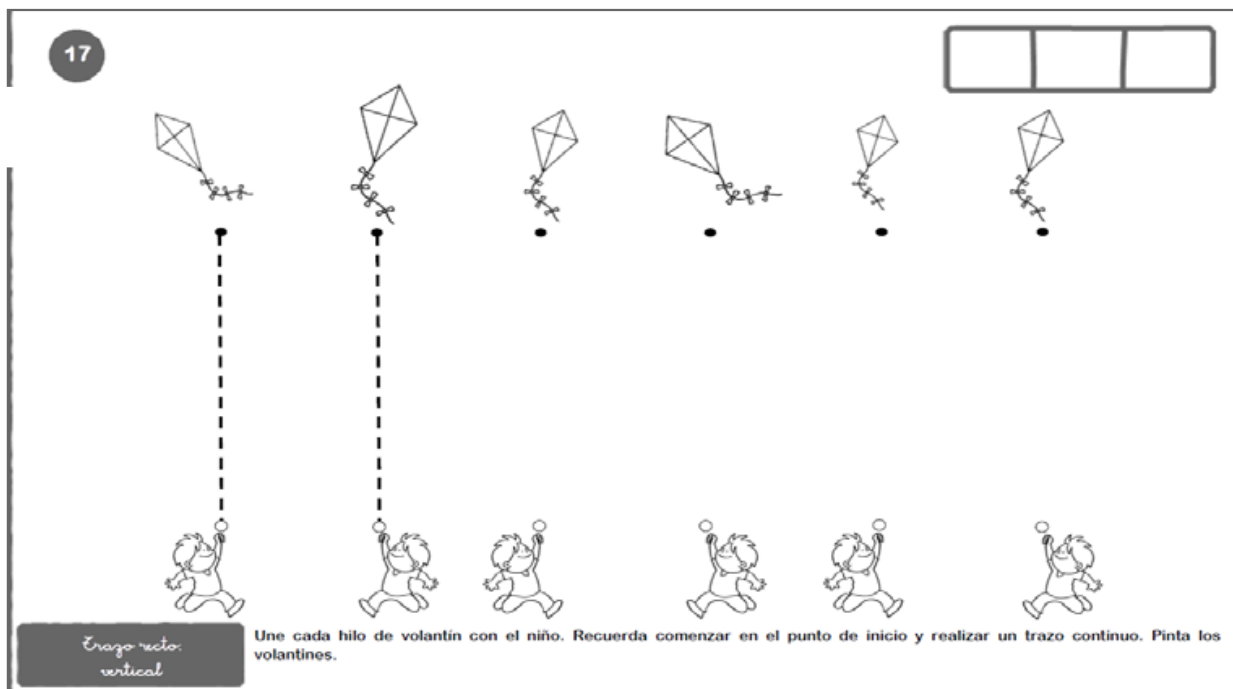


Trazo recto horizontal

Une cada gallina con su pollito. Recuerda realizar un trazo continuo. Pinta los pollitos.

This activity consists of four rows. Each row features a large chicken on the left and a small chick on the right. A horizontal dashed line connects a black dot on the chicken to a white circle on the chick. In the top right corner, there is a rectangular box divided into three empty sections.

17



Trazo recto vertical

Une cada hilo de volantin con el niño. Recuerda comenzar en el punto de inicio y realizar un trazo continuo. Pinta los volantines.

This activity consists of six columns. Each column features a child at the bottom and a kite at the top. A vertical dashed line connects a black dot on the child's hand to a white circle on the kite. In the top right corner, there is a rectangular box divided into three empty sections.

Actividad para seguir practicando tu motricidad fina en la casa:

Enhebrar cuentas (mostacillas, pedazos de manguera, pedazos de bombilla)