




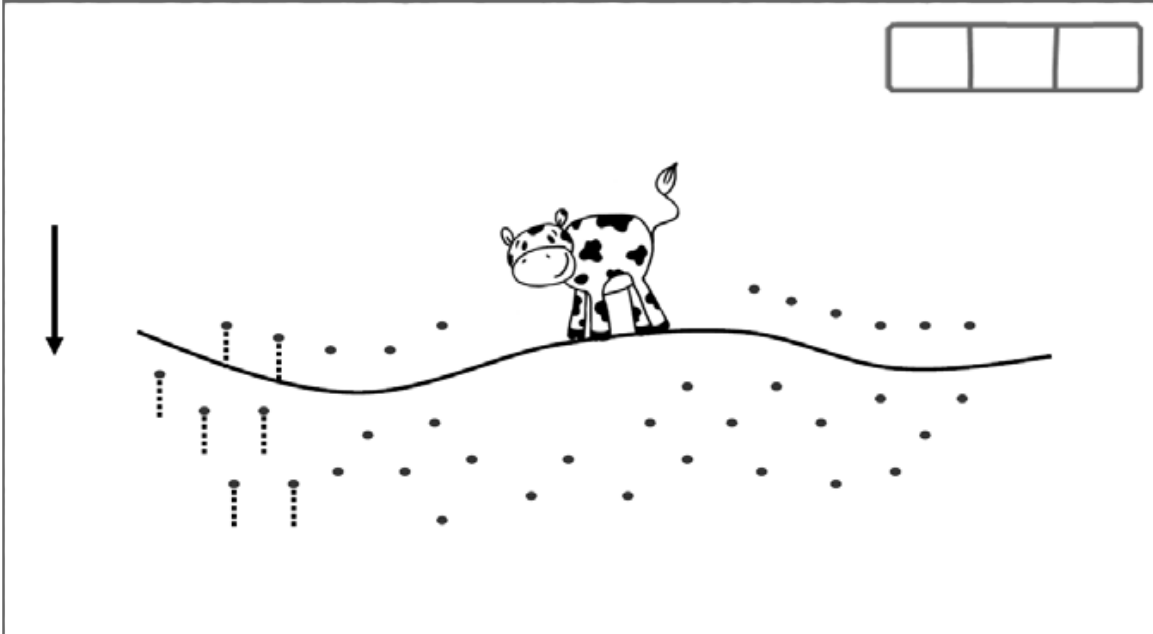
*Trazo libre*

Traza libremente el vuelo del pájaro para llegar al nido, usando al menos 3 colores. Recuerda comenzar desde el punto de inicio. Pinta el pájaro.




*Puntos*

Realiza puntos con el dedo índice, como granos de trigo para los pollitos. Luego márcalos con lápices scripto. Pinta los pollitos.



Líneas rectas

Realiza con el dedo índice muchas líneas cortas, para darle pasto a la vaquita. Luego márcalos con lápices scripto, desde el punto de inicio hacia abajo. Pinta la vaca.



Puntos

Llena con puntos el centro de cada flor. Luego pinta los pétalos.

Actividad para seguir practicando tu motricidad fina en la casa:

Modelar con plastilina o masa algún objeto de interés del niño